



永州职业技术学院  
YONGZHOU VOCATIONAL TECHNICAL COLLEGE

# 学生毕业设计标准

## （旅游管理专业）

永州职业技术学院商学院  
2022年9月

# 旅游管理专业毕业设计标准

本标准依据《关于印发〈关于加强高职高专院校学生专业技能考核工作的指导意见〉〈关于进一步加强高职高专院校学生毕业设计工作的指导意见〉的通知》（湘教发〔2019〕22号）精神，结合我校实际制定。

## 一、毕业设计选题类别及示例

### （一）选题类别

旅游管理专业毕业设计分为产品设计类、方案设计类

### （二）选题要求

1. 选题应紧贴旅游行业发展的前沿，围绕旅游企业（旅游景区、旅行社、酒店、餐饮机构、会展公司等）的新业态和生产实际，立足于旅游企业岗位真实生产项目，解决生产实际问题。
2. 选题应符合本专业培养目标，体现综合性和典型性。
3. 选题应大小适中，难易适度，难易度和工作量应适应学生的知识和能力状况，使学生在规定时间内工作量饱满，且能完成任务。
4. 毕业设计原则上做到“一人一题”，选题避免雷同。

### （三）选题示例

#### 1. 产品设计类

1. 旅游营销 H5 设计与制作
2. XX自助游手册设计与制作
3. 导游讲解视频展示
4. XX旅游企业微信公众号制作与维护

.....

## 2. 方案设计类

1. XX旅游线路设计
2. XX旅游企业营销活动策划

.....

## 二、毕业设计过程及要求

表 1 毕业设计过程及要求

阶段	教师要求	学生要求	时间安排
选题指导阶段	<ol style="list-style-type: none"><li>1. 拟定选题</li><li>2. 指导学生选题</li></ol>	<ol style="list-style-type: none"><li>1. 搜集素材</li><li>2. 选取选题类别</li><li>3. 确定选题</li></ol>	2022年 10月15日- 11月10日
开题论证阶段	<ol style="list-style-type: none"><li>1. 指定参考文献与引用资源</li><li>2. 指导学生撰写《毕业设计实施方案》(开题报告)</li><li>3. 下达《毕业设计任务书》</li></ol>	<ol style="list-style-type: none"><li>1. 搜集并阅读引用资源及参考文献</li><li>2. 撰写《毕业设计实施方案》(开题报告)</li></ol>	2022年 11月11日- 11月30日
指导过程阶段	<ol style="list-style-type: none"><li>1. 指导学生拟定提纲</li><li>2. 对学生初稿提出修改意见</li><li>3. 根据进程对学生毕业设计进行中期检查</li><li>4. 指导学生完成定稿</li><li>5. 填写毕业设计指导记录表</li></ol>	<ol style="list-style-type: none"><li>1. 拟定成果提纲</li><li>2. 完成初稿</li><li>3. 根据指导老师意见完成修改稿</li><li>4. 上传任务书与成果修改稿, 参加中期检查</li><li>5. 在指导老师指导下, 完成定稿</li></ol>	2022年 12月1日- 2023年 5月5日
资料整理阶段	<ol style="list-style-type: none"><li>1. 对学生毕业设计成果进行评阅, 并填写《毕业设计评阅表》</li><li>2. 指导学生做好答辩准备</li></ol>	<ol style="list-style-type: none"><li>1. 完成学术不端行为检测</li><li>2. 整理资料, 进行答辩准备</li></ol>	2023年 5月6日- 5月14日

成果答辩阶段	1. 组织学生答辩，并填写毕业设计答辩记录表 2. 提出答辩意见 3. 评定成绩	1. 参加答辩 2. 根据答辩意见，完善毕业设计成果	2023年 5月15日
成果呈现阶段	1. 指导老师对学生上传的任务书与成果进行检查，并督促学生整改。 2. 参加学院组织的终期检查，督促学生完善整改	1. 上传任务书与毕业设计成果到毕业设计专题空间 2. 对检查发现的问题进行整改	2023年 5月16日- 5月25日

### 三、毕业设计成果要求

#### (一) 产品设计类

##### 1. 成果表现形式

旅游营销 H5、旅游自助游手册、导游讲解视频、旅游企业微信公众号

##### 2. 成果要求

(1) 产品应有主题（例如红色之旅、休闲度假之旅），且吻合旅游企业、旅游线路、旅游服务项目的市场定位。

(2) 产品内容与主题相吻合。

(3) 产品具有一定的应用价值。

(4) 产品须由本人原创制作。

(5) 设计说明书的撰写要详细反映产品设计的理念、制作过程，其格式、排版应规范。

(6) H5页面内容为旅游景区或旅游线路宣传，最终成果提交应包含H5作品二维码+设计说明（评委扫二维码即可）。H5页面视觉呈现符合旅游景区、旅游线路特色，图文并茂，主题鲜明。作

品页面不低于8页，控制在20页以内，作品能够在ios和android操作系统终端设备上运行。导游讲解应提供不少于10分钟的视频，讲解方法运用得当。自助游手册包含封面、目录、正文、封底。具体内容包括旅游目的地、出行方式、出行路线、行程安排、景点简介、安全防护措施等，页面控制在10-20页。

## **(二) 方案设计类**

### **1. 成果表现形式**

旅游线路设计方案、旅游营销活动策划方案

### **2. 成果要求**

(1) 方案撰写规范结构完整、要素完备，能清晰表达设计思路、过程、结论。

(2) 方案设计合理。技术路线科学、可行，方法运用得当。应用本专业领域中新知识、新技术、新工艺、新材料、新方法、新设备，满足成本、环保、安全等方面要求，具有科学性、可操作性，能有效解决实际问题。

(3) 市场分析有可靠的数据支撑，相关数据详实、充分、明确。

(4) 方案针对的目标市场明确，特色突出。

(5) 旅游线路设计要求出发地为永州，行程不少于3天（3—5天为宜），且原则上不选择境外线路，旅游线路目标市场定位准确，具有一定的现实性，旅游线路主题突出、特色鲜明，具有一定的创新性，旅游线路行程安排合理，具有可执行性，旅游线路报价合理。

## **四、毕业答辩流程及要求**

## **(一) 答辩流程**

### 1. 答辩前准备工作

- (1) 成立答辩工作小组。
- (2) 安排好答辩时间和地点。
- (3) 指导教师及答辩教师对学生毕业设计成果进行评阅。
- (4) 进行答辩资格审查，不符合答辩资格的学生不能参加答辩。未通过学术不端行为检测、不在规定时间内提交定稿、成绩不及格以及其它严重违反学院毕业设计管理办法的行为的学生取消答辩资格。
- (5) 收集学生毕业设计成果及答辩 PPT。
- (6) 对答辩学生进行分组。

### 2. 答辩组织

- (1) 答辩按“学生答辩分组名单”顺序依次进行。
- (2) 答辩开始前，答辩小组组长组织学生学习答辩要求。
- (3) 答辩按照自我介绍、答辩陈述、提问答辩、答辩总结的流程进行。
- (4) 记录好答辩记录表。
- (5) 做好答辩评阅，给出答辩成绩。
- (6) 收集答辩资料。

## **(二) 答辩要求**

### 1. 答辩条件

- (1) 达到本专业培养目标要求。
- (2) 按时完成毕业设计任务，毕业设计成果质量合格，通过学术不端行为检测，指导老师签署同意参加答辩的意见。

## 2. 答辩技术要求

- (1) 能展示学生答辩 PPT 的软硬件设备。
- (2) 能展示学生毕业设计产品（作品）的软硬件设备。
- (3) 答辩老师用笔记本。
- (4) 连通互联网。

## 3. 答辩档案管理要求

毕业设计答辩结束后，毕业设计相关材料，由学院资料室集中保存。存档材料至少应包括如下材料：毕业设计答辩工作实施方案、毕业设计成绩评定表、毕业设计工作总结、毕业设计任务书、毕业设计成果（含产品设计说明书）、毕业设计评阅表、毕业设计答辩记录表，其中毕业设计任务书、毕业设计成果（含产品设计说明书）必须留存 PDF 格式及 DOCX 格式电子稿。

## 五、毕业设计评价指标

旅游管理专业毕业设计评价根据选题类别的不同而有所区别，从毕业设计过程、作品质量、答辩情况等方面进行综合评价，具体见表2~表3。

表 2 产品设计类毕业设计评价指标及权重

评价指标	指标内涵	分值 权重 (%)
设计过程	设计实施：选题符合本专业培养目标，选题来源于真实生产的实际项目，或是与职业岗位相关，工作量饱满，难度适中。毕业设计项目实施中技术路线可行、设计过程完整、设计依据可靠，设计中体现创新意识。	10
	工作态度：工作努力，遵守纪律，作风严谨务实。	5

	工作进度：按期圆满完成规定的任务。	5
作品质量	科学性：产品应有主题（例如红色之旅、休闲度假之旅），且吻合旅游企业、旅游线路、旅游服务项目的市场定位，产品内容充分体现主题，与主题结合紧密，产品具备可执行性，使用和提供的信息准确	18
	规范性：产品要素完备，符合旅游行业、企业应用标准，设计说明书条理清晰，格式、排版规范	12
	完整性：提交的成果能完整表达设计内容和要求，完整回答选题所要解决的问题，毕业设计说明书完整反映产品的设计理念、制作过程	18
	实用性：产品达到设计的功能和技术指标要求，能解决旅游企业生产、社会生活中的实际问题，有一定应用价值	12
答辩情况	答辩准备：着装得体，谦恭礼貌，态度诚恳，答辩PPT制作精美，重点突出，答辩资料准备充分。	4
	答辩陈述：课题的设计思路、主要依据、结论等阐述逻辑清楚，结构完整，专业术语使用准确。	8
	答辩问答：回答问题准确、全面，条理清楚，逻辑性强，语言流畅。	8

表 3 方案设计类毕业设计评价指标及权重

评价指标	指标内涵	分值 权重 (%)
设计过程	设计实施：毕业设计项目实施中技术路线可行、设计过程完整、设计依据可靠，设计中体现创新意识。	10
	工作态度：工作努力，遵守纪律，作风严谨务实，工作量饱满，难度适中。	5
	工作进度：按期圆满完成规定的任务。	5
作品质量	科学性：方案切实可行，使用和提供的信息准确，方案选定的目标市场准确，方案设计吻合目标市场的消费特征。	60%



	<p>规范性：方案撰写规范结构完整、要素完备，能清晰表达设计内容，符合行业、企业应用标准，参考资料的引用、参考方案的来源等标识规范、准确。</p> <p>完整性：方案完整反映产品或活动的设计依据、理念及特色，方案对产品设计或活动安排各环节的内容、目标要求、实施过程落实具体。</p> <p>实用性：方案能解决企业生产、社会生活中的实际问题，有一定应用价值。</p>	
答辩情况	答辩准备：着装得体，谦恭礼貌，态度诚恳，答辩PPT制作精美，重点突出，答辩资料准备充分。	4
	答辩陈述：课题的设计思路、主要依据、结论等阐述逻辑清楚，结构完整，专业术语使用准确。	8
	答辩问答：回答问题准确、全面，条理清楚，逻辑性强，语言流畅。	8

## 六、附录

- 附件：
1. 毕业设计任务书
  2. 毕业设计说明书
  3. 毕业设计指导记录表
  4. 毕业设计评阅表
  5. 答辩记录表
  6. 毕业设计成果规范格式

## 附件1 毕业设计任务书



永州职业技术学院  
YONGZHOU VOCATIONAL TECHNICAL COLLEGE

# 毕业设计任务书

姓 名 \_\_\_\_\_ ×××

学 号 \_\_\_\_\_ ×××

专 业 班 级 \_\_\_\_\_ 202×级 (3) ××××班

二 级 学 院 \_\_\_\_\_ 商学院

指 导 老 师 \_\_\_\_\_ ×××

## 永州职业技术学院××××专业学生毕业设计任务书

姓 名		学号	
专业班级	202×级（×）××××班		
设计选题			
选题类别	选择一项。		
选题来源	选择一项。		
指导老师			
毕业设计 起止时间	2022年10月15日——2023年5月25日		
成果形式			
考核方式	过程考核+成果质量评价		

### 毕业设计目的

通过毕业设计，达到以下目的：

1. ×××（字体：仿宋，字号：小四，行距：单倍行距）
2. ×××
3. ×××
- .....

### 任务及要求

一、请完成如下毕业设计任务：

1. ×××（字体：仿宋，字号：小四，行距：单倍行距）
2. ×××
3. ×××
4. ×××

5. ×××

6. ×××

.....

## 二、要求：

1. 按照《专业毕业设计标准》规范完成毕业设计任务。

2. 尊重学术规范，尊重他人学术成果，养成严谨、求实、诚信的学术作风，严禁抄袭。在应用文献资料时，按规范列出参考文献。

3. 在设计环节中体现创新意识，成果要体现科学性、规范性、完整性和实用性。

4. ××××××

5. ××××××

.....

## 实施步骤和方法

你可按如下步骤开展实施：

### 1. 确定选题

按照省教育厅相关文件及《永州职业技术学院××××专业毕业设计标准》，结合专业人才培养方案，在指导老师的指导下，选择难易程度适当，在生产中具有一定典型性、代表性和综合性的项目作为毕业设计选题。

### 2. 制定毕业设计实施方案

在方案制定中，思路要清晰，技术路线要详细，它是完成选题任务的具体实施步骤、操作流程与方法，参考文献与技术规范要准确可靠。

### 3. 形成毕业设计成果并答辩

根据实地调研及文案调查情况，构思、组织、实施，完成毕业设计成果初稿，根据指导老师的指导意见进行修改，完成定稿，并完成毕业设计答辩。

### 4. 毕业设计成果呈现

收集整理毕业设计相关资料，上传毕业设计专题空间（<http://yzzy.xingyunnet.com/>），完整呈现《毕业设计任务书》、《毕业设计成果》。

## 毕业设计进程安排

起止时间	阶段建设任务
2022年10月15日—2022年11月10日	学生选题，老师下达任务书
2022年11月11日—2022年11月30日	制定毕业设计实施方案
2022年12月01日—2023年01月31日	调研，阅读文献，收集相关素材资料
2023年02月01日—2023年03月20日	完成毕业设计成果初稿
2023年03月21日—2023年04月10日	完成毕业设计成果修改稿
2023年04月11日—2023年05月05日	完成毕业设计成果定稿
2023年05月15日—2023年05月25日	毕业设计答辩，毕业设计成果呈现

## 指导老师签名

指导老师（签名）

2022年11月8日

## 教研室意见

教研室主任（签名）

2022年11月9日

## 二级学院审核意见

指导小组组长：

2022年11月10日

二级学院院长：

2022年11月10日

备注：毕业设计任务书由指导教师和学生共同拟订，经所在学院毕业设计指导小组组长审核，报院长审批，下发给学生。毕业设计条件要充分、目的应明确、任务要具体。

## 附件2 成果设计说明书

### 旅游管理专业产品设计类成果设计说明书

姓 名		学号	
专业班级			
成果名称			
设计思路			
成果形 成过程			
成果特点			

### 附件3 毕业设计指导记录表

#### 永州职业技术学院毕业设计指导记录表

学生姓名		学号	
专业班级			指导老师
毕业设计选题			
日期	指导方式	指导内容	存在问题及改进意见

注：指导方式填写线下、微信、QQ、E-mail、电话、短信等。

## 附件4 毕业设计评阅表

### 永州职业技术学院学生毕业设计评价标准

- 1. 选题：**重点评价毕业设计选题的专业性、实践性和工作量。
- 2. 设计实施：**评价毕业设计项目实施中技术路线的可行性、设计过程的完整性和设计依据的可靠性；按期圆满完成规定的任务，工作量饱满，难度适中；努力工作，遵守纪律；工作作风严谨务实。
- 3. 分析与解决问题的能力：**能运用所学知识和技能去发现与解决实际问题；能对设计进行理论分析，得出有价值的结论。
- 4. 成果质量：**以学生毕业设计形成的最终成果为主要考察对象，重点评价设计成果的规范性、科学性、完整性、实用性和技术创新性。
- 5. 答辩情况：**阐述课题的设计思路、主要依据、结论、体会和改进意见；回答问题的准确性、敏锐性、全面性、语言表达能力、逻辑条理性。

#### 说明：

1) 指导老师根据标准1—4给出成果成绩（选题10分，设计实施30分，分析与解决问题的能力10分，成果质量50分），答辩组根据标准1—5给出答辩成绩（选题10分，设计实施20分，分析与解决问题的能力10分，成果质量30分，答辩情况30分），成果成绩和答辩成绩均采用百分制。

2) 毕业设计最终成绩：成果成绩占40%，答辩成绩占60%（含其他10%），采用四级制，优秀：85以上（含85分），良好：70-85（不含85分），及格：60-70（不含70分），不及格：60分以下进行评定。

#### 流程

1. 答辩前10天，指导老师对学生毕业设计作品进行评阅，要求客观，给出合理的成果成绩建议，明确是否同意学生参加毕业设计答辩，原则上60分以上为同意参加答辩，60分以下为不同意学生参加答辩。

2. 答辩前8天，指导老师将学生毕业设计作品及评阅表递交给教研室主任，由教研室主任将可以参与答辩的学生毕业设计作品及评阅表分配给各答辩组组长。

3. 答辩前6天，各答辩组组长将参与答辩的学生毕业设计作品分配给各答辩组老师，由各答辩组老师对学生毕业设计作品进行评阅，并根据学生作品拟出学生答辩提问。

4. 答辩组老师根据学生答辩情况及前期评阅情况，给出合理的答辩成绩建议，并给出是否通过答辩意见，原则上60分以上为通过答辩，60分以下为未通过答辩。

5. 答辩结束后1天内，教研室主任收集各答辩小组评阅表，提交给毕业设计工作办公室，由毕业设计成绩评定工作小组，根据学生成果成绩（40%）与答辩成绩（60%），综合评定学生毕业设计成绩。

说明：毕业设计工作办公室只收取电子评阅表，纸质评阅表由各教研室保存。



## 永州职业技术学院学生毕业设计评阅表

学生姓名		学号		院系	商学院
专业班级				指导老师	
选题名称					
成果形式					
<p><b>指导老师评价意见：</b></p>     <p style="text-align: center;"><b>建议成果成绩：</b>                          <b>是否同意参加答辩：</b> 选择一项。</p>  <p style="text-align: right;">指导老师签名</p> <p style="text-align: right;">2023年5月10日</p>					
<p><b>建议答辩成绩：</b></p> <p><b>是否通过答辩：</b> 选择一项。</p> <p>答辩组教师签名</p> <p style="text-align: right;">2023年5月××日</p>					
<p><b>成绩评定：</b> 选择一项。</p>  <p style="text-align: center;">成绩评定工作小组组长（签名）</p> <p style="text-align: right;">2023年5月20日</p>					

## 附件5 毕业设计答辩记录表

# 永州职业技术学院毕业设计答辩记录表

学院：商学院

答辩时间：202×年××月××日

姓名		学号	
专业班级			
毕业设计选题			
答辩组成员签字			
答辩记录：（至少三个问题及回答）			
记录员（签字）： 年 月 日			
答辩组组长（签字）： 年 月 日			
附注：			

## 附件6 毕业设计成果规范格式

# 毕业设计成果规范格式

## 一、方案设计类

根据GB/T9704-2012《党政机关公文格式》、GB7713-87《科学技术论文编写格式》、GB7714-87《文后参考文献著录规则》，结合本专业实际，制定毕业设计成果规范格式。

### （一）毕业设计成果构成要素

毕业设计成果一般由封面、目录、正文、附录、毕业设计引用资源及参考文献、毕业设计审阅审查情况等组成。

### （二）毕业设计的排版形式

排版形式指毕业设计各组成要素在文件版面上的标印格式。

毕业设计用纸幅面尺寸：采用国际标准A4型纸，210MM\*297MM。

毕业设计页边距设置：上边距为3厘米、下边距为2.6厘米，左、右边距均为3厘米，页眉、页脚距边界均为1.5厘米，其他默认。

段落设置中默认两端对齐，左右不缩进（0字符），段前段后不空行（0行），首行不缩进，单倍行距，特别说明的除外。

字体设置默认字体仿宋，常规字形，标准间距，特别说明的除外。

## 1. 封面

封面是毕业设计的外表面，提供应有的信息，并起保护作用。毕业设计封面应包括以下要素：毕业设计课题、学生姓名、学生学号、学生所在专业班级、选题类别、校内指导教师（校外指导

教师)、毕业设计提交时间。单独成页。

题目：小二号黑体字，文字居中。

其他内容：三号仿宋字（非仿宋GB-2312，下同），文字居中。

## 2. 目录

目录页排在封面之后，另起页，目录自动生成。目录只要求列出一、二级标题。

标题：三号黑体字，文字居中，“目录”两字之间空2个字符。

条文：四号仿宋字，1.3倍行距，页码右对齐，首行空2字符。

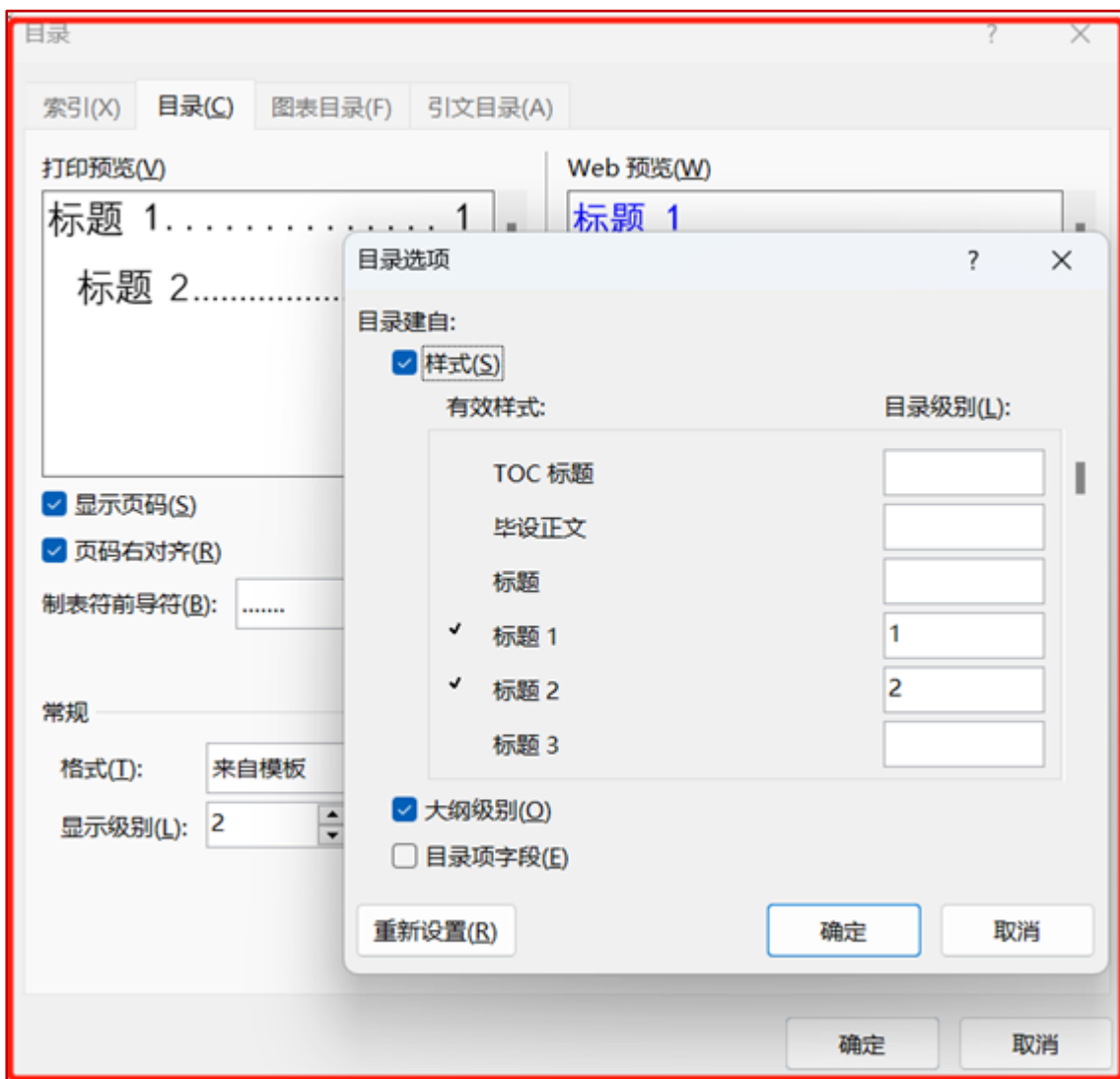


图 1 目录格式设置

### 3. 正文

正文排在目录之后，另起页并分节。

(1) 标题：三号黑体字，文字居中，段后空1行。

(2) 一级标题：四号黑体字，首行缩进2字符。

(3) 二级标题：四号楷体字（非楷体GB-2312，下同），加粗，首行缩进2字符。

(4) 正文：小四号仿宋字，1.3倍行距、首行缩进2字符。

(5) 序号：

一级：“一、”“二、”“三、”……

二级：“（一）”“（二）”“（三）”……

三级：“1.”“2.”“3.”……

四级：“（1）”“（2）”“（3）”……

五级：“①”“②”“③”……

(6) 表格：

①表格属性设置：指定宽度15厘米、居中对齐、无环绕，行高指定高度：最小值0.9厘米。

②表格内文字：小四号仿宋字，上下左右居中对齐；表头、行标题及列标题加粗；表格内文字要求首行不缩进。

③表的编号与表题：表应有编号，表的编号由“表”和从1开始的阿拉伯数字组成，例如“表1”“表2”等。表宜有表题，表题即表的名称，置于表的编号之后，与表的编号之间空1个字符。

表的编号与表题位于表格的上方居中位置：五号黑体字，段后空0.5行。

(7) 图

①图包括曲线图、构造图、示意图、图解、框图、流程图、纪录图、布置图、地图、照片、图版等，图片居中对齐，默认嵌

入式。

②图应具有“自明性”，即只看图、图题和图例，不阅读正文，就可理解图意。

③图的编号与图题：图应有编号，图的编号由“图”和从1开始的阿拉伯数字组成，例如“图1”“图2”等。只有一幅图时，仍应标为“图1”。图宜有图题，并置于图的编号之后，与图的编号之间空1个字符。

图的编号和图题应置于图下方的居中位置：五号黑体字，段前空0.5行。

#### (8) 页眉与页脚

页眉：不要求设置页眉。

页脚：封面页、封二页、目录页页脚空白，正文页插入页码。页码居中对齐，小四号仿宋字，页码格式如下图

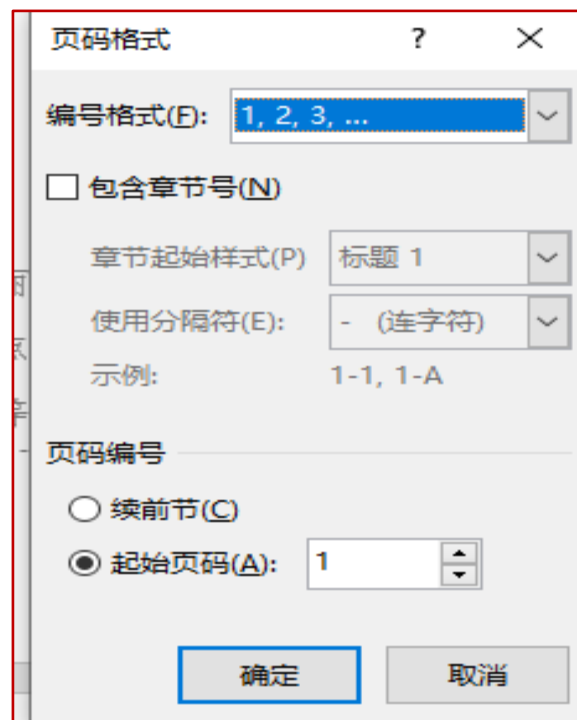


图 2 页码格式设置

## 4. 附录

附录是作为毕业设计主体的补充项目，并不是必须的。

每一个附录应另起一页。

附录编号、标题：各占一行，置于附录条文之上居中位置，三号黑体字，段后空1行。

附录条文：参照正文格式。

## 5. 引用资源及参考文献

引用资源与参考文献是文中引用的有具体文字来源的文献集合。

引用资源与参考文献条文：五号仿宋字，单倍行距，首行缩进2字符。

参考文献列示示例：

### A. 连续出版物

[序号]主要责任者. 文献题名[J]. 刊名, 出版年份, 卷号(期号): 起止页码.

[1]袁庆龙, 候文义. Ni-P合金镀层组织形貌及显微硬度研究[J]. 太原理工大学学报, 2001, 32(1): 51-53.

### B. 专著

[序号]主要责任者. 文献题名[M]. 出版地: 出版者, 出版年: 页码.

[2]刘国钧, 郑如斯. 中国书的故事[M]. 北京: 中国青年出版社, 1979: 115.

### C. 会议论文集

[序号]析出责任者. 析出题名[A]. 见(英文用In): 主编. 论文集名[C]. (供选择项: 会议名, 会址, 开会年)出版地: 出版者, 出版年: 起止页码.

[3]孙品一. 高校学报编辑工作现代化特征[A]. 见: 中国高等学校自然科学学报研究会. 科技编辑学论文集(2)[C]. 北京: 北京师范大学出版社, 1998: 10-22.

#### D. 专著中析出的文献

[序号]析出责任者. 析出题名[A]. 见(英文用In): 专著责任者. 书名[M]. 出版地: 出版者, 出版年: 起止页码.

[4]罗云. 安全科学理论体系的发展及趋势探讨[A]. 见: 白春华, 何学秋, 吴宗之. 21世纪安全科学与技术的发展趋势[M]. 北京: 科学出版社, 2000: 1-5.

#### E. 学位论文

[序号]主要责任者. 文献题名[D]. 保存地: 保存单位, 年份:

[5]张和生. 地质力学系统理论[D]. 太原: 太原理工大学, 1998:

#### F. 报告

[序号]主要责任者. 文献题名[R]. 报告地: 报告会主办单位, 年份:

[6]冯西桥. 核反应堆压力容器的LBB分析[R]. 北京: 清华大学核能技术设计研究院, 1997:

#### G. 专利文献

[序号]专利所有者. 专利题名[P]. 专利国别: 专利号, 发布日期:

[7]姜锡洲. 一种温热外敷药制备方案[P]. 中国专利: 881056078, 1983-08-12:

#### H. 国际、国家标准



[序号]标准代号. 标准名称[S]. 出版地: 出版者, 出版年:  
[8]GB/T16159—1996. 汉语拼音正词法基本规则[S]. 北京:  
中国标准出版社, 1996:

#### I. 报纸文章

[序号]主要责任者. 文献题名[N]. 报纸名, 出版年, 月(日):  
版次.

[9]谢希德. 创造学习的思路[N]. 人民日报, 1998, 12(25):  
10

#### J. 电子文献

[序号]主要责任者. 电子文献题名[文献类型/载体类型]. :  
电子文献的出版或可获得地址(电子文献地址用文字表述), 发表  
或更新日期/引用日期(任选):

[10]姚伯元. 毕业设计(论文)规范化管理与培养学生综合素质  
[EB/OL]. : 中国高等教育网教学研究, 2005-2-2:

万维网(WWW)的格式要求举例:

#### A. 书籍

[11]季羨林: 《牛棚杂忆》, (1998-2000)  
<http://www.goldnets.com/book/55/105428.html> (2000/4/17)

#### B. 期刊或电子期刊

[12]符福桓: “关于信息管理学学科建设与发展的思考(一)”,  
《中国信息导报》(数字化期刊), 1999年第10期,  
<http://www.chinainfo.gov.cn/periodical/zg××db/zg××db99/zg××9910/991002.htm> (2000/4/17)

#### C. 报纸

[13]苗青: “让电脑拥有美丽(IT时评)”, 《人民日报》

2000年04月07日第8版，

<http://www.peopledaily.com.cn/zd×w/8/20000407/2000040786.html> (2000/4/17)

D. 独立网页 (有作者姓名)

[14] 龚灿：“知识产权”，<http://gzcan.163.net/>(2000/4/17)

E. 独立网页 (无作者姓名)：

[15] “成功之旅”，

<http://home.baoding.cn.net/~cg/inde×1.htm> (2000/4/17)

附参考文献著录中的文献类别代码

表 4 参考文献著录中的文献类别代码

文献类别	文献代码	文献类别	文献代码	文献类别	文献代码
普通图书	M	会议录	C	汇编	G
报纸	N	期刊	J	学位论文	D
报告	R	标准	S	专利	P
数据库	DB	计算机程序	CP	电子公告	EB

## 6. 毕业设计审阅审查情况

条文：小四仿宋字，单倍行距，首行空2字符。

### (三) 成果发布

《学生毕业设计任务书》及毕业设计成果以PDF格式发布，并上传至学生毕业设计专题空间。

## 二、产品设计类

### (一) 毕业设计成果构成要素

毕业设计成果一般包含文案、产品、产品设计说明书

毕业设计文案一般由封面、毕业设计成果列示页、毕业引用

资源及参考文献、毕业设计审阅审查情况等组成。

## **(二) 毕业设计的规范格式排版形式**

### **1. 毕业设计文案的排版形式**

排版形式指毕业设计各组成要素在文件版面上的标印格式（见附件）。

毕业设计用纸幅面尺寸：采用国际标准A4型纸，210MM\*297MM。

毕业设计页边距设置：上边距为3厘米、下边距为2.6厘米，左、右边距均为3厘米，页眉、页脚距边界均为1.5厘米，其他默认。

段落设置中默认两端对齐，左右不缩进（0字符），段前段后不空行（0行），首行不缩进，单倍行距，特别说明的除外。

字体设置默认字体仿宋，常规字形，标准间距，特别说明的除外。

#### **(1) 封面**

封面是毕业设计的外表面，提供应有的信息，并起保护作用。毕业设计封面应包括以下要素：毕业设计课题、学生姓名、学生学号、学生所在专业班级、选题类别、校内指导教师（校外指导教师）、毕业设计提交时间。单独成页。

题目：小二号黑体字，文字居中。

其他内容：三号仿宋字（非仿宋GB-2312，下同），文字居中。

#### **(2) 成果列示页**

小四号仿宋字，1.3倍行距、首行缩进2字符。

#### **(3) 引用资源及参考文献**

引用资源与参考文献是文中引用的有具体文字来源的文献集

合。

引用资源与参考文献条文：五号仿宋字，单倍行距，首行缩进2字符。

参考文献列示示例：

#### A. 连续出版物

[序号]主要责任者. 文献题名[J]. 刊名, 出版年份, 卷号(期号): 起止页码.

[1]袁庆龙, 候文义. Ni-P合金镀层组织形貌及显微硬度研究[J]. 太原理工大学学报, 2001, 32(1): 51-53.

#### B. 专著

[序号]主要责任者. 文献题名[M]. 出版地: 出版者, 出版年: 页码.

[2]刘国钧, 郑如斯. 中国书的故事[M]. 北京: 中国青年出版社, 1979: 115.

#### C. 会议论文集

[序号]析出责任者. 析出题名[A]. 见(英文用In): 主编. 论文集名[C]. (供选择项: 会议名, 会址, 开会年) 出版地: 出版者, 出版年: 起止页码.

[3]孙品一. 高校学报编辑工作现代化特征[A]. 见: 中国高等学校自然科学学报研究会. 科技编辑学论文集(2)[C]. 北京: 北京师范大学出版社, 1998: 10-22.

#### D. 专著中析出的文献

[序号]析出责任者. 析出题名[A]. 见(英文用In): 专著责任者. 书名[M]. 出版地: 出版者, 出版年: 起止页码.

[4]罗云. 安全科学理论体系的发展及趋势探讨[A]. 见: 白

春华, 何学秋, 吴宗之. 21世纪安全科学与技术的发展趋势[M]. 北京: 科学出版社, 2000: 1-5.

#### E. 学位论文

[序号]主要责任者. 文献题名[D]. 保存地: 保存单位, 年份:

[5]张和生. 地质力学系统理论[D]. 太原: 太原理工大学, 1998:

#### F. 报告

[序号]主要责任者. 文献题名[R]. 报告地: 报告会主办单位, 年份:

[6]冯西桥. 核反应堆压力容器的LBB分析[R]. 北京: 清华大学核能技术设计研究院, 1997:

#### G. 专利文献

[序号]专利所有者. 专利题名[P]. 专利国别: 专利号, 发布日期:

[7]姜锡洲. 一种温热外敷药制备方案[P]. 中国专利: 881056078, 1983-08-12:

#### H. 国际、国家标准

[序号]标准代号. 标准名称[S]. 出版地: 出版者, 出版年:

[8]GB/T16159—1996. 汉语拼音正词法基本规则[S]. 北京: 中国标准出版社, 1996:

#### I. 报纸文章

[序号]主要责任者. 文献题名[N]. 报纸名, 出版年, 月(日): 版次.

[9]谢希德. 创造学习的思路[N]. 人民日报, 1998, 12(25):

## J. 电子文献

[序号]主要责任者. 电子文献题名[文献类型/载体类型]. : 电子文献的出版或可获得地址(电子文献地址用文字表述), 发表或更新日期/引用日期(任选):

[10]姚伯元. 毕业设计(论文)规范化管理与培养学生综合素质[EB/OL]. : 中国高等教育网教学研究, 2005-2-2:

万维网(WWW)的格式要求举例:

## A. 书籍

[11]季羨林: 《牛棚杂忆》, (1998-2000)  
<http://www.goldnets.com/book/55/105428.html> (2000/4/17)

## B. 期刊或电子期刊

[12]符福桓: “关于信息管理学学科建设与发展的思考(一)”,  
 《中国信息导报》(数字化期刊), 1999年第10期,  
<http://www.chinainfo.gov.cn/periodical/zg××db/zg××db99/zg××9910/991002.htm> (2000/4/17)

## C. 报纸

[13]苗青: “让电脑拥有美丽(IT时评)”, 《人民日报》  
 2000年04月07日第8版,  
<http://www.peopledaily.com.cn/zd×w/8/20000407/2000040786.html> (2000/4/17)

## D. 独立网页(有作者姓名)

[14]龚灿: “知识产权”, <http://gzcan.163.net/>(2000/4/17)

## E. 独立网页(无作者姓名):

[15] “成功之旅”,

<http://home.baoding.cn.net/~cg/inde×1.htm> (2000/4/17)

## 附参考文献著录中的文献类别代码

表 5 参考文献著录中的文献类别代码

文献类别	文献代码	文献类别	文献代码	文献类别	文献代码
普通图书	M	会议录	C	汇编	G
报纸	N	期刊	J	学位论文	D
报告	R	标准	S	专利	P
数据库	DB	计算机程序	CP	电子公告	EB

### (4) 毕业设计审阅审查情况

条文：小四仿宋字，单倍行距，首行空2字符。

## 2. 产品格式及要求

### (1) 产品形式

旅游景区宣传H5

### (2) 产品要素及制作要求

图片：H5中出现所有景区图片都应属于宣传景区，推荐使用高清图片。图片获取渠道：百度图片、官网、官微、马蜂窝、美篇等。

文字：H5中出现所有文字要求无错别字，语句通顺，标点使用规范。文字获取渠道：官网、官微、百度百科、马蜂窝等。

#### ①封面（1页）

呈现形式：景区图片+文字。

要求：文字为景区名称。

#### ②景区概况（1页）

呈现形式：景区图片+文字。

要求：文字至少包含景区地理位置、荣誉等信息点。

### ③景区主要景点简介（2-3页）

呈现形式：景点图片+景点名称+简介。

要求：深度了解景区，所选景点应是景区最重要、最具特色、必打卡的点。

### ④景区游玩线路推荐（1-2页）

呈现形式：小型景区（一天内游完）：景区导览图+推荐游玩线路；大型景区（二天内游完）：景区导览图+推荐游玩线路（分Day1、Day2线路写清楚）。有特色交通工具，如缆车、游船、骆驼等单独1页介绍。

要求：推荐游玩线路必须包含“景点简介”中所有景点。

如双牌阳明山景区，景点介绍有：万和湖、红军亭、万寿寺、天下第一杜鹃红、云天阁观景台。

游玩线路推荐页面，图片为景区导览图：

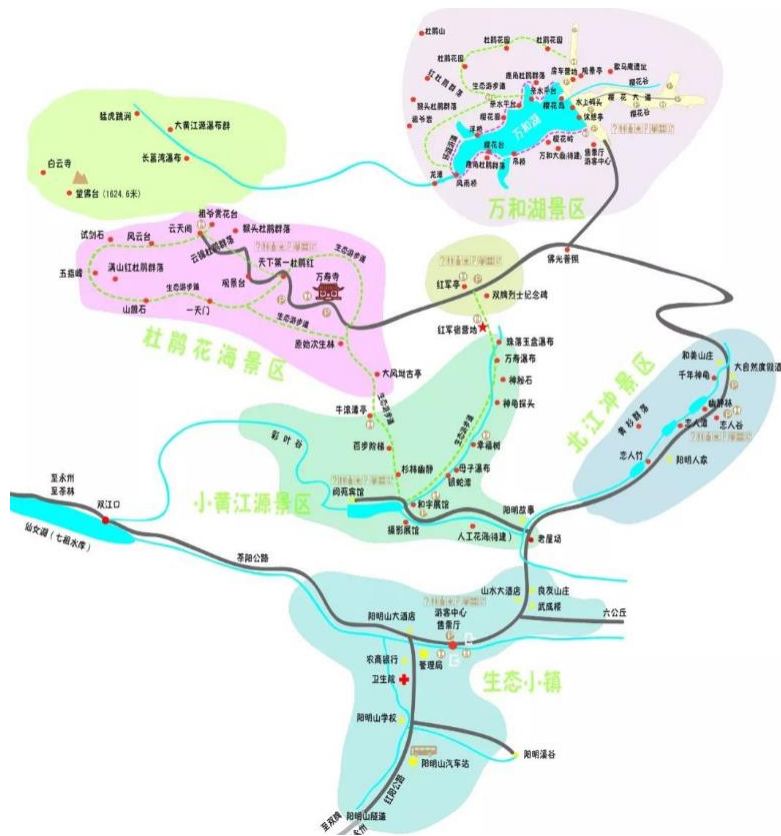


图3 阳明山导览图



文字：

推荐游玩线路：游客中心→万和湖→红军亭→万寿寺→天下第一杜鹃红→云天阁观景台

### ⑤景区门票（含优惠门票信息，1页）

呈现形式：（1）文字。（2）景区游客中心图片+文字。

要求：门票信息（含半票、免票信息）罗列清楚。到景区官网、官微等其他官方渠道查询景区门票信息，不要使用第三方订票平台提供的门票信息。

### ⑥住宿推荐（2页）

呈现形式：酒店房间图片+酒店名称+酒店位置+价格。

要求：（1）选取酒店的类型多样（星级酒店、连锁酒店、特色民宿）。（2）酒店位置统一用这样的格式：距景区XXX米或千米。（3）价格统一用这样的格式：XXX元/间。

### ⑦美食推荐（1页）

呈现形式：美食图片+美食名称+简介。

要求：用几个关键词对美食进行简介。

### ⑧特产推荐（1页）

呈现形式：特产图片+特产名称+简介。

要求：用几个关键词对特产进行简介。

### ⑨联系我们（1页）

呈现形式：景区导航图+地址+电话。



图 4 景区导航图

### 3. 产品设计说明书格式规范

用纸幅面尺寸：采用国际标准A4型纸，210MM\*297MM。

页边距设置：上、下边距均为2.8厘米，左、右边距均为3厘米，页眉、页脚距边界均为1.5厘米，其他默认。

表格属性设置：指定宽度15厘米、居中对齐、无环绕，行高指定高度：最小值0.9厘米。

表格内文字：小四号仿宋字，上下左右居中对齐；表头、行标题及列标题加粗；表格内文字要求首行不缩进。

产品设计说明书内容及样式见附件。

#### (三) 成果发布

旅游景区宣传H5以二维码格式发布。《学生毕业设计任务书》及毕业设计成果文案、产品设计说明书以PDF格式发布，并上传至学生毕业设计专题空间。